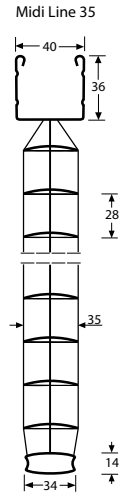
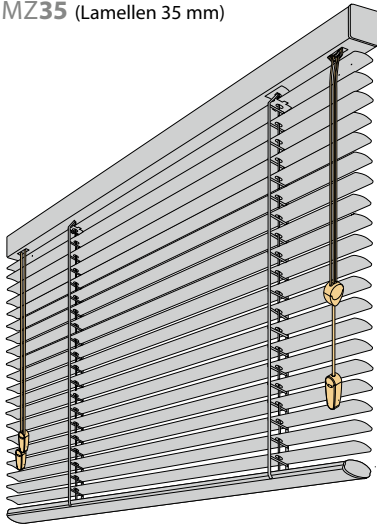


Midi 35

Jalousien

Zugschnur / Wendeschnur

MZ35 (Lamellen 35 mm)



- Massanfertigung
- Lamellenbreite 35 mm
- Lamellendicke 0,22 mm
- freihängende Anlage mit feststehendem Ober- und verstellbarem Unterprofil
- Zugschnur und Wendeschnur
- Bedienseite links, rechts
- Bedienseite geteilt (Zug-, Wendeschnur wahlweise links oder rechts)
- Bedienlänge frei wählbar
- **auch mit Wendestab möglich**
- Ober-, Unterprofil farblich angepasst
- **Leiterbänder** möglich, Breite 19 mm
- Kunststoffteile transparent, Schnüre farblich angepasst
- Aufzugsschnur 1,4 mm
- Wendeschnur 2,2 mm
- Befestigung oben Wand-, Deckenträger mit Schnellspannung
- Pendelsicherung gegen Aufpreis

Bedienlänge (Standard $\frac{3}{4}$ der Höhe nach Raster)

GRÖSSENBEREICHE

35 mm Lamellen

min. Breite	36 cm
max. Breite	400 cm
max. Höhe	300 cm
max. Fläche	9 m ²

PAKETHÖHEN


35 mm Lamellen

Anlagenhöhe	Pakethöhe
100 cm	ca. 8,0 cm
150 cm	ca. 9,0 cm
200 cm	ca. 11,0 cm
250 cm	ca. 13,0 cm
300 cm	ca. 14,0 cm

BEDIENMÖGLICHKEITEN

links

rechts

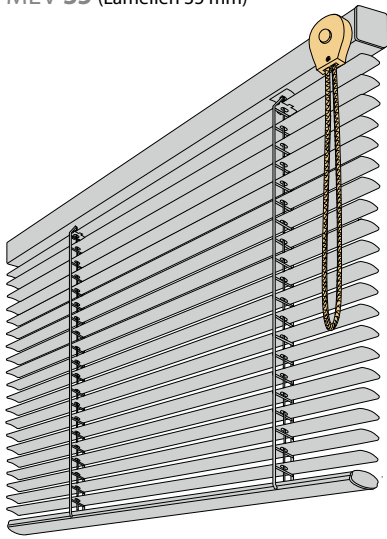


Midi 35

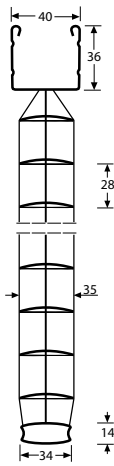
Jalousien

Endlosschnur vorn

MEV 35 (Lamellen 35 mm)



Midi Line 35



- Massanfertigung
- Lamellenbreite 35 mm
- Lamellendicke 0,22 mm
- freihängende Anlage mit feststehendem Ober- und verstellbarem Unterprofil
- Endlosschnurbedienung (Schnuraustritt vorn)
- Getriebe 2,7 : 1, lichtgrau
- Bedienseite links oder rechts
- Bedienlängen 75, 100, 125, 150, 175, 200, 225, 250, 275, 300, 350, 400, 450, 500 cm
- Ober-, Unterprofil farblich angepasst
- Kunststoffteile transparent, Schnüre farblich angepasst
- Aufzugsschnur 1,4 mm
- Befestigung oben Wand-, Deckenträger mit Schnellspannung
- Pendelsicherung gegen Aufpreis

GRÖSSENBEREICHE

35 mm Lamellen

min. Breite	45 cm
max. Breite	400 cm
max. Höhe	300 cm
max. Fläche	10 m ²

PAKETHÖHEN


35 mm Lamellen

Anlagenhöhe	Pakethöhe
100 cm	ca. 8,0 cm
150 cm	ca. 9,0 cm
200 cm	ca. 11,0 cm
250 cm	ca. 13,0 cm
300 cm	ca. 14,0 cm

BEDIENMÖGLICHKEITEN

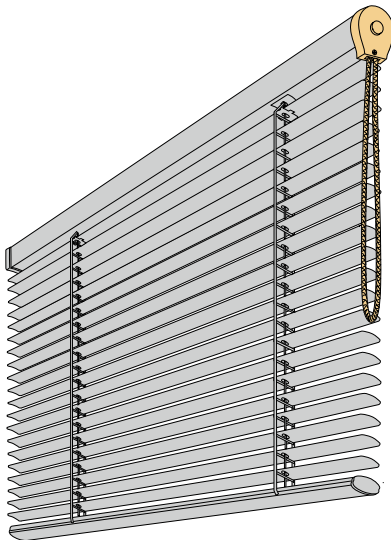
links

rechts



Endlosschnur seitlich

MES 35 (Lamellen 35 mm)



- Massanfertigung
- Lamellenbreite 35 mm
- Lamellendicke 0,22 mm
- freihängende Anlage mit feststehendem Ober- und verstellbarem Unterprofil
- Endlosschnurbedienung (Schnuraustritt seitlich)
- Getriebe 2,6 : 1, lichtgrau
- Bedienseite links oder rechts
- Bedienlängen 75, 100, 125, 150, 175, 200, 225, 250, 275, 300, 350, 400, 450, 500 cm
- Ober-, Unterprofil farblich angepasst
- Kunststoffteile transparent, Schnüre farblich angepasst
- Aufzugsschnur 1,4 mm
- Befestigung oben Wand-, Deckenträger mit Schnellspannung
- Pendelsicherung gegen Aufpreis

Bedienhöhe (Standard $\frac{3}{4}$ der Höhe nach Raster zugeordnet)

GRÖSSENBEREICHE

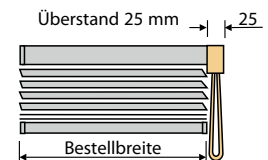
35 mm Lamellen

min. Breite	45 cm
max. Breite	400 cm
max. Höhe	300 cm
max. Fläche	10 m ²

PAKETHÖHEN

35 mm Lamellen

Anlagenhöhe	Pakethöhe
100 cm	ca. 8,0 cm
150 cm	ca. 9,0 cm
200 cm	ca. 11,0 cm
250 cm	ca. 13,0 cm
300 cm	ca. 14,0 cm




Getriebeüberstand beachten!

BEDIENMÖGLICHKEITEN

links

rechts

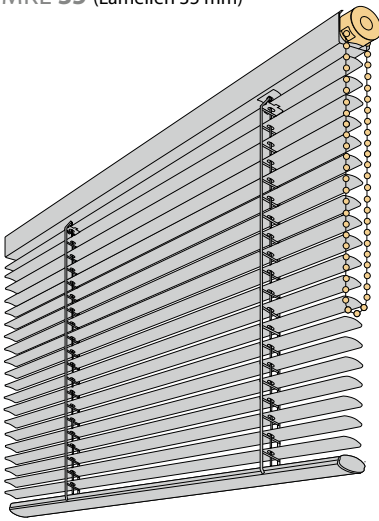


Midi 35

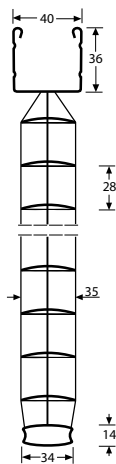
Jalousien

Kette

MKE 35 (Lamellen 35 mm)



Midi Line 35



- Massanfertigung
- Lamellenbreite 35 mm
- Lamellendicke 0,22 mm
- freihängende Anlage mit feststehendem Ober- und verstellbarem Unterprofil
- Kettenbedienung (Kettenaustritt seitlich)
- Getriebe 3,25 : 1, weiss
- Bedienseite links oder rechts
- Bedienlängen sind in 20-cm-Schritten von 60 bis 600 cm erhältlich
- Ober-, Unterprofil farblich angepasst
- Kunststoffteile transparent, Schnüre farblich angepasst
- Aufzugsschnur 1,4 mm
- Befestigung oben Wand-, Deckenträger mit Schnellspannung
- Pendelsicherung gegen Aufpreis

GRÖSSENBEREICHE

35 mm Lamellen

min. Breite	45 cm
max. Breite	400 cm
max. Höhe	300 cm
max. Fläche	10 m ²

PAKETHÖHEN

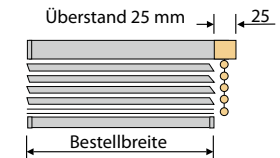

35 mm Lamellen

Anlagenhöhe	Pakethöhe
100 cm	ca. 8,0 cm
150 cm	ca. 9,0 cm
200 cm	ca. 11,0 cm
250 cm	ca. 13,0 cm
300 cm	ca. 14,0 cm

BEDIENMÖGLICHKEITEN

links

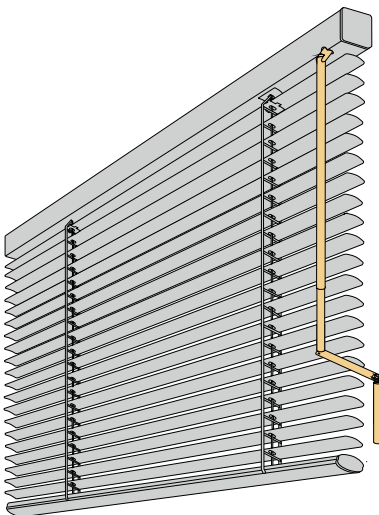
rechts



Getriebeüberstand beachten!

Kurbel

MKU 35 (Lamellen 35 mm)



- Massanfertigung
 - Lamellenbreite 35 mm
 - Lamellendicke 0,22 mm
 - freihängende Anlage mit feststehendem Ober- und verstellbarem Unterprofil
 - Kurbelbedienung, Kurbel abnehmbar gegen Aufpreis
 - Kurbellänge nach Wunsch bis 300 cm, silber
 - Ober-, Unterprofil farblich angepasst
 - Kunststoffteile transparent, Schnüre farblich angepasst
 - Aufzugsschnur 1,4 mm
 - Befestigung oben Wand-, Deckenträger mit Schnellspannung
 - Pendelsicherung gegen Aufpreis
- Bedienlänge (Standard $\frac{3}{4}$ der Höhe nach Raster)

GRÖSSENBEREICHE

35 mm Lamellen

min. Breite	45 cm
max. Breite	400 cm
max. Höhe	300 cm
max. Fläche	10 m ²

PAKETHÖHEN

35 mm Lamellen

Anlagenhöhe	Pakethöhe
100 cm	ca. 8,0 cm
150 cm	ca. 9,0 cm
200 cm	ca. 11,0 cm
250 cm	ca. 13,0 cm
300 cm	ca. 14,0 cm

BEDIENMÖGLICHKEITEN

links

rechts

