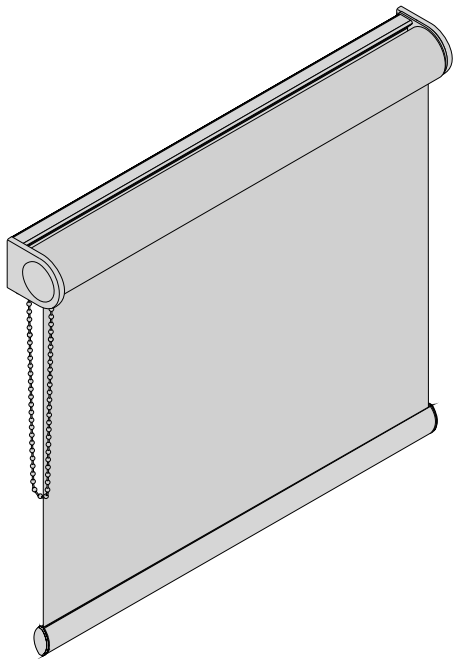


L - Trägerprofil



- Maßanfertigung
- Trägerprofilrollo
- Aluwelle: Ø 31 mm , Ø 37 mm und Ø 50 mm mit Kedernut
- Standard: Metallträger
- Bedienelemente in transparent, weiß, grau oder nickel
- Bedienseite wahlweise rechts oder links
- Kunststoffteile in weiß oder grau
- pulverbeschichtetes Aluminiumprofil (weiß RAL 9016 oder silber eloxiert)
- Clipbefestigung (Wand oder Decke)
- Seitenführung (Seilführung) möglich
- Designträger, -kettengetriebe in Edelstahloptik mit Zierkappe schwarz gegen Aufpreis wählbar (siehe Seite 46)

GRÖSSENBEREICH

min. Breite	40 cm
max. Breite	300 cm
max. Höhe	300 cm*
max. Fläche	ca. 8,4 m ²

*stoffabhängig

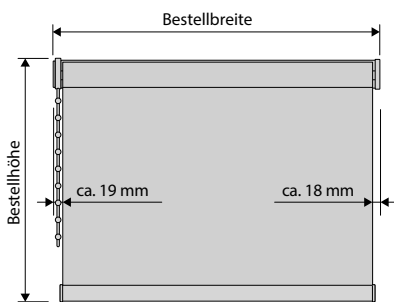


min. Breite	60 cm
max. Breite	250 cm
max. Höhe	250 cm*
max. Fläche	ca. 6,2 m ²

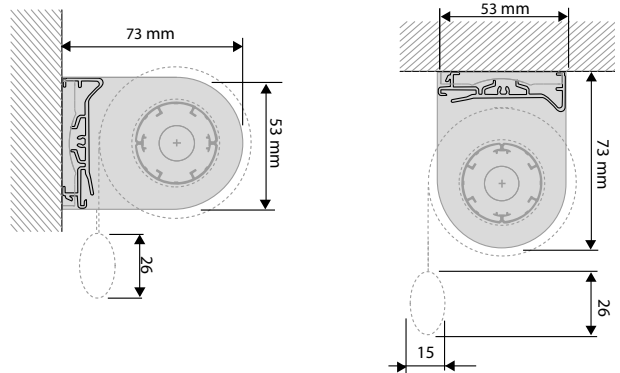
*stoffabhängig, nicht bei Seitenführungen möglich

Aufmaß und Montagevarianten L - Trägerprofil

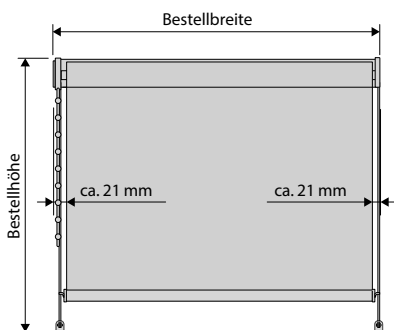
Aufmaß und Stoffabzugsmaß



Wand- / Deckenmontage mit Halteclip gekröpft

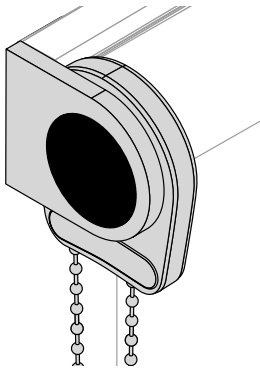


Seilführung



L - Rollos


Einzelteile



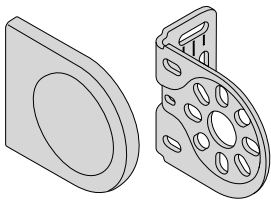
für Komplettanlage mit Designträger und Designkettengetriebe in Edelstahloptik
inkl. Abdeckkappe schwarz

für Typ	Edelstahl-Kunststoff	Aufpreis
Basis Trägerprofil		73,50

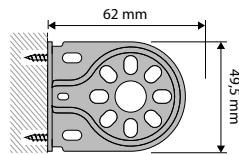
TIPP



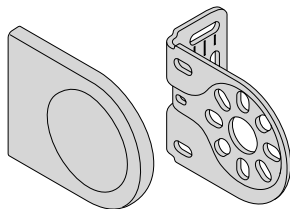
Für eine moderne Optik bestellen Sie das Design in Edelstahl gegen Aufpreis.



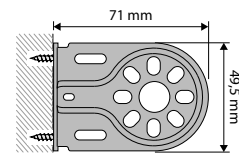
Träger 38 mit Abdeckkappe
à 2 Stück inkl. Schrauben und Dübel



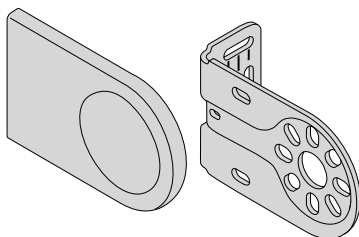
für Typ	Metall	Artikelnummer	1 Set
Basis	weiß	6508373	11,40
	silber	6508366	11,80



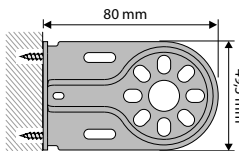
Träger 46 mit Abdeckkappe
à 2 Stück inkl. Schrauben und Dübel



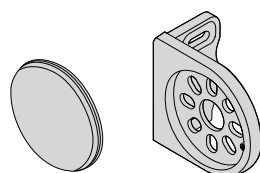
für Typ	Metall	Artikelnummer	1 Set
Basis	weiß	6508397	11,70
	silber	6508380	12,20



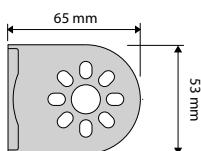
Träger 55 mit Abdeckkappe
à 2 Stück inkl. Schrauben und Dübel



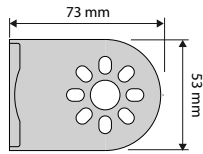
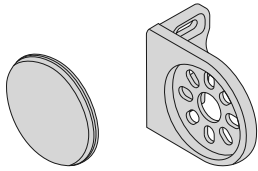
für Typ	Metall	Artikelnummer	1 Set
Basis	weiß	6508410	12,20
	silber	6508403	12,70



Träger Design 38 mit Abdeckscheibe
inkl. Schrauben und Dübel

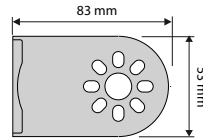
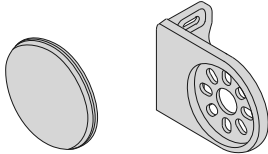


für Typ	Metall	Artikelnummer	1 Stück
Basis Trägerprofil	edelstahl	6220664	14,00



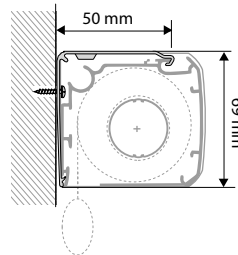
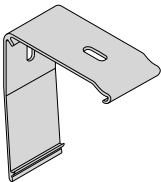
Träger Design 46 mit Abdeckkappe
inkl. Schrauben und Dübel

für Typ	Metall	Artikelnummer	1 Stück
Basis	edelstahl	6220657	15,50
Trägerprofil			



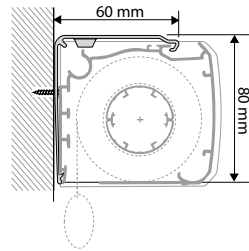
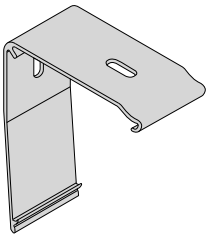
Träger Design 55 mit Abdeckkappe
inkl. Schrauben und Dübel

für Typ	Metall	Artikelnummer	1 Stück
Basis	edelstahl	6220640	16,00
Trägerprofil			



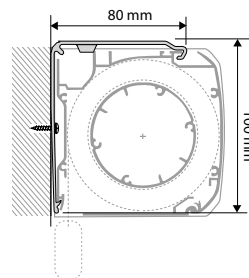
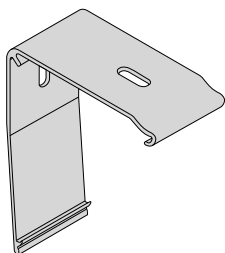
Wand- / Deckenträger E 69
inkl. Schrauben und Dübel

für Typ	Metall	Artikelnummer	1 Set
Kassette E 69	weiß	6508472	5,60
	silber	6508465	5,60



Wand- / Deckenträger E 80
inkl. Schrauben und Dübel

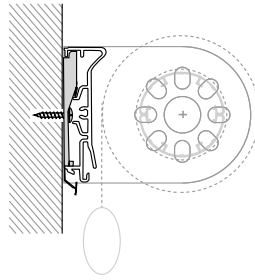
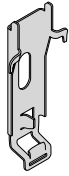
für Typ	Metall	Artikelnummer	1 Set
Kassette E 80	weiß	6508496	6,00
	silber	6508489	6,00



Wand- / Deckenträger E 100
inkl. Schrauben und Dübel

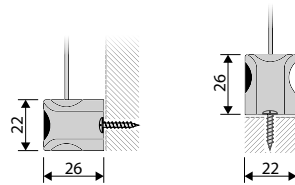
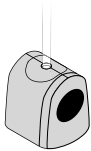
für Typ	Metall	Artikelnummer	1 Set
Kassette E100	weiß	6508731	6,50
	silber	6508748	6,50

L - Rollos



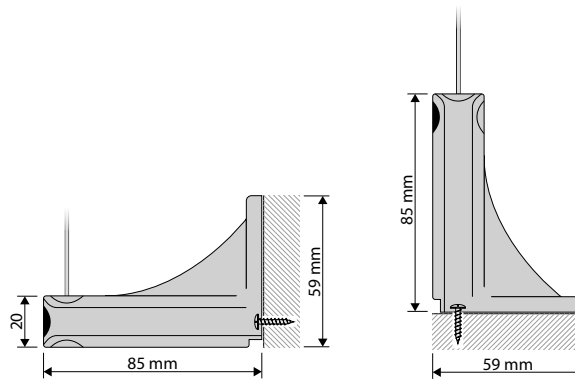
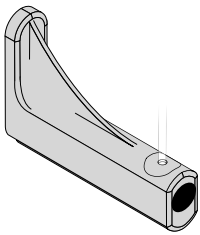
Montagehalter
à 2 Stück inkl. Schrauben und Dübel

Typ	Metall	Artikelnummer	1 Set
Trägerprofil	silber	6507840	3,60



Universalhalter für Seilführung
ohne Zierkappe

für Typ	Aluminium	Artikelnummer	1 Stück
Basis			
Trägerprofil	perlchrom	6092797	9,05
Kassette			



verlängerter Träger für Seilführung
für vorn abrollende Anlagen
ohne Zierkappe

für Typ	Aluminium	Artikelnummer	1 Stück
Basis			
Trägerprofil	perlchrom	6101819	18,50



Zierkappe
für Universalhalter und verlängerten
Träger der Seilführung

für Typ	Kunststoff	Artikelnummer	1 Stück
Basis	weiß	6121480	1,70
Trägerprofil	grau	6121497	1,70
Kassette	schwarz	6121503	1,70